


# K3

PHONG CÁCH SỐNG THÔNG MINH



Movement that inspires



# SMART LIFESTYLE



## THIẾT KẾ TINH TẾ & NĂNG ĐỘNG

Ngoại thất trên Kia K3 là sự kết hợp giữa phong cách năng động, trẻ trung và sự tinh tế của dòng xe sedan theo xu hướng mới.

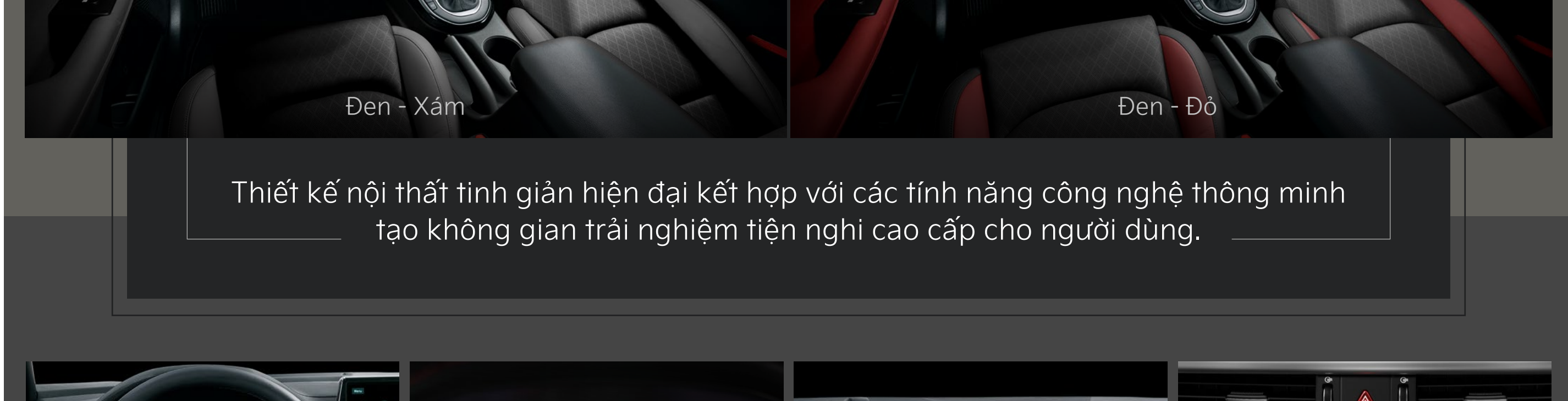


Mẫu sedan hiện đại mở ra những trải nghiệm mới, khẳng định phong cách sống thông minh.

## NÂNG TẦM PHONG CÁCH

Mặt trước nổi bật với lưới tản nhiệt mũi hổ cách tân nổi liền cụm đèn LED với thiết kế hoàn toàn mới kết hợp ốp cản và nhận diện logo mới tạo nên diện mạo ấn tượng và phong cách thời thượng.

Mặt sau ấn tượng với cụm đèn LED hai tầng đang đổ hoa song song độc đáo, đồng nhất với đèn chiếu sáng chính, tạo vẻ cân xứng được trau chuốt tỉ mỉ từ đèn phía đến đèn hậu.



Cụm đèn pha LED

Lưới tản nhiệt mũi hổ cách tân

Cụm đèn hậu LED 2 tầng

Ốp cản sau thể thao

## KHÔNG GIAN NỘI THẤT RỘNG RÃI ĐẬM CHẤT CÔNG NGHỆ



Đen - Xám

Đen - Đỏ

Thiết kế nội thất tinh giản hiện đại kết hợp với các tính năng công nghệ thông minh tạo không gian trải nghiệm tiện nghi cao cấp cho người dùng.



Vô lăng ba chấu với logo mới

Màn hình đa thông tin LCD 4,2"

Màn hình giải trí trung tâm 10,25"

Điều hòa tự động 2 vùng độc lập

Hệ thống sưởi & làm mát hàng ghế trước

Ghế lái chỉnh điện đi kèm tính năng nhớ vị trí ghế

Cửa gió hàng ghế sau tích hợp cổng sạc USB

Nội thất đa cao cấp phối 2 tone màu thời trang

## ỨNG DỤNG CÔNG NGHỆ THÔNG MINH

# SMART TECHNOLOGY



Tính năng khởi động xe từ xa



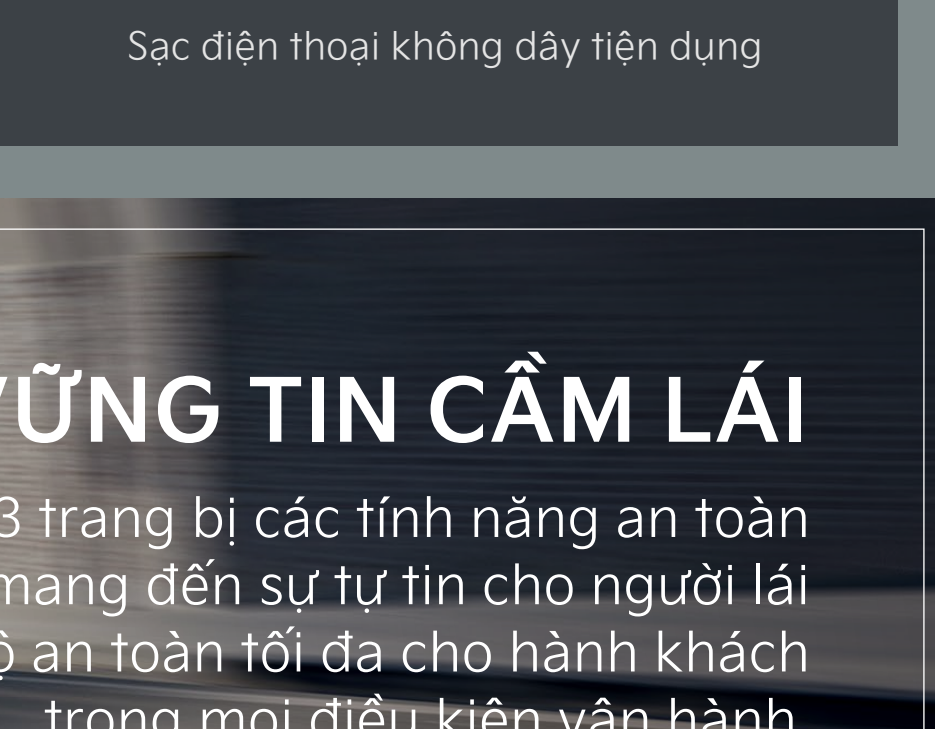
Kết nối Apple Carplay / Android Auto, hệ thống định vị Navigation, kết nối Bluetooth... mang đến trải nghiệm hiện đại và đậm chất công nghệ.



Cốp sau mở điện thông minh



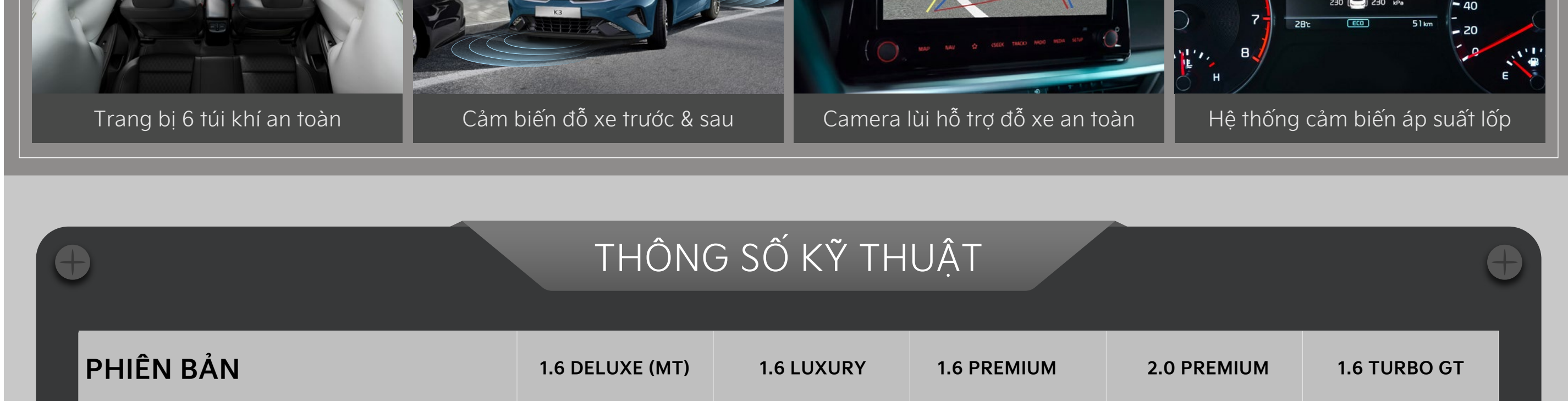
Tích hợp 4 chế độ vận hành NDRMAL - ECO - SPORT - SMART



Sạc điện thoại không dây tiện dụng

## VỮNG TIN CẦM LÁI

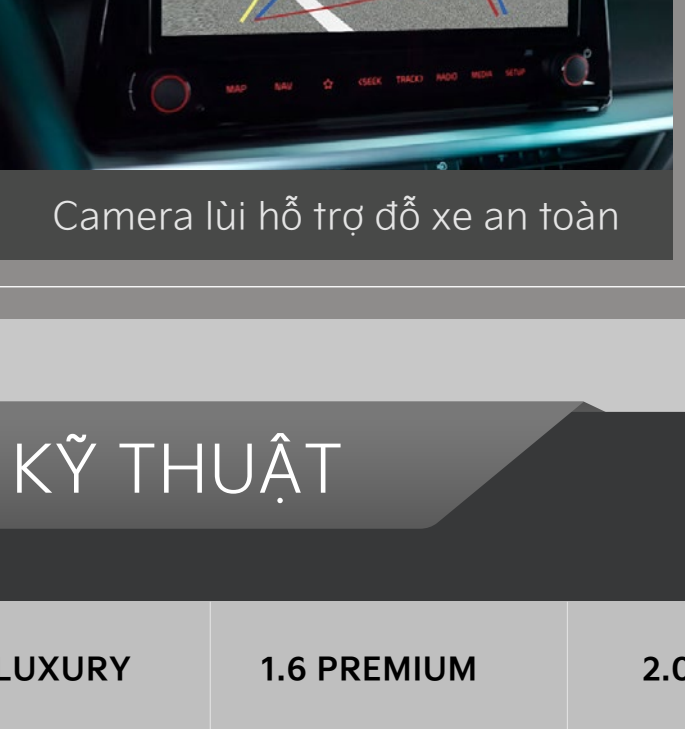
Kia K3 trang bị các tính năng an toàn hữu dụng mang đến sự tin tưởng cho người lái và độ an toàn tối đa cho hành khách trong mọi điều kiện vận hành.



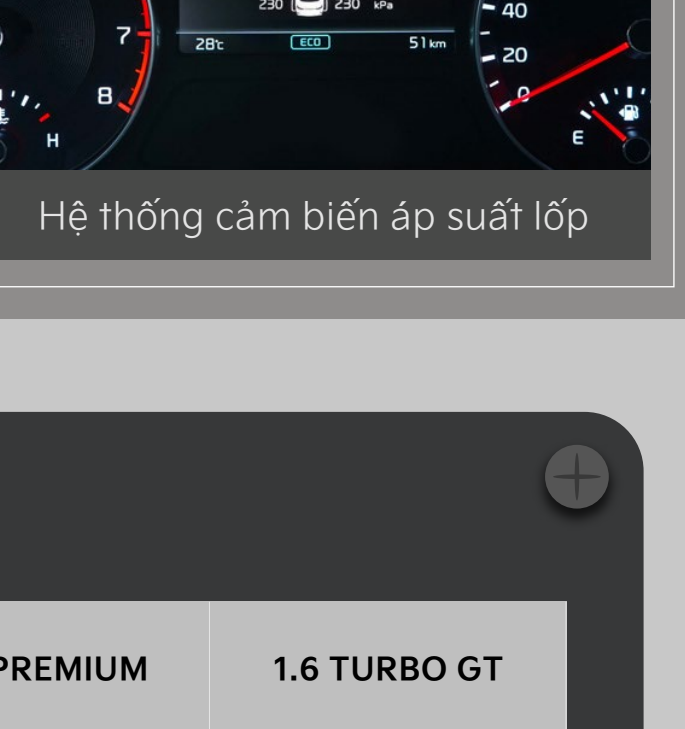
Trang bị 6 túi khí an toàn



Cảm biến đỗ xe trước & sau



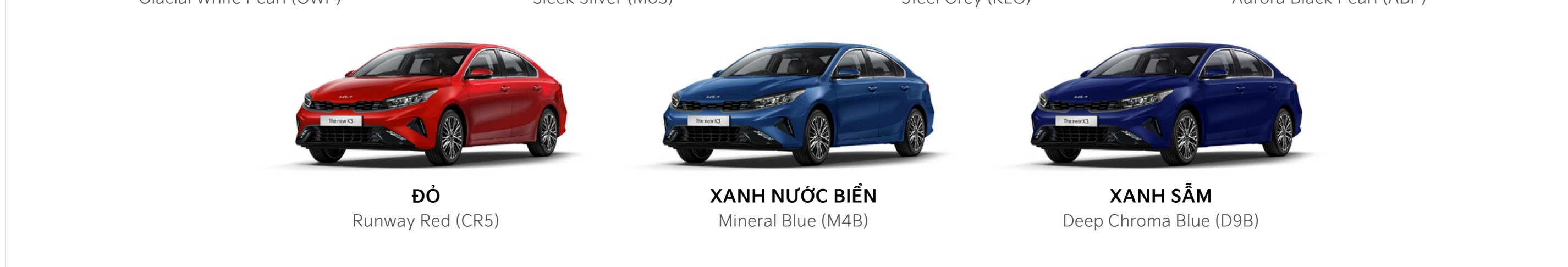
Camera lùi hỗ trợ đỗ xe an toàn



Hệ thống cảm biến áp suất lốp

## THÔNG SỐ KỸ THUẬT

PHIÊN BẢN	1.6 DELUXE (MT)	1.6 LUXURY	1.6 PREMIUM	2.0 PREMIUM	1.6 TURBO GT
<b>Kích thước - Trọng lượng</b>					
Kích thước tổng thể (DxRxC)	4,640 x 1,800 x 1,450	4,640 x 1,800 x 1,450	4,640 x 1,800 x 1,450	4,640 x 1,800 x 1,450	4,640 x 1,800 x 1,450
Chiều dài cơ sở	2,700	2,700	2,700	2,700	2,700
Khoảng sáng gầm xe (mm)	150	150	150	150	150
<b>Động cơ - Hộp số</b>					
Loại	Gamma 1.6L MPI	Gamma 1.6L MPI	Gamma 1.6L MPI	Nu 2.0L MPI	Gamma 1.6 T-GDI
Công suất moment xoắn cực đại	126 hp - 155 Nm	126 hp - 155 Nm	126 hp - 155 Nm	150 hp - 192 Nm	201 hp - 265 Nm
Hộp số	6 MT	6 AT	6 AT	6 AT	7 DCT
<b>Khung gầm</b>					
Hệ thống treo trước/sau	Đĩa/Đĩa	Đĩa/Đĩa	Đĩa/Đĩa	Đĩa/Đĩa	Đĩa/Đĩa
Hệ thống phanh trước/sau	McPherson Thanh xoắn	McPherson Thanh xoắn	McPherson Thanh xoắn	McPherson Thanh xoắn	McPherson Đa điểm
Cơ cấu lái	Trợ lực điện	Trợ lực điện	Trợ lực điện	Trợ lực điện	Trợ lực điện
Mâm xe, thông số lốp	17", 225/45 R17	17", 225/45 R17	17", 225/45 R17	17", 225/45 R17	17", 225/45 R17
<b>Ngoại thất</b>					
Cụm đèn trước	Halogen Projector	Halogen Projector	LED	LED	LED
Đèn định vị	LED	LED	LED	LED	LED
Đèn tự động bật/tắt	•	•	•	•	•
Cụm đèn sau	Halogen	LED	LED	LED	LED
Gương hậu chỉnh/gấp/sấy điện, tích hợp báo rẽ	-	•	•	•	•
Viền cửa mạ chrome	-	-	•	•	•
Cốp sau mở điện thông minh	-	-	•	•	•
Bodykit phong cách GT	-	-	•	•	•
Cánh hướng gió thể thao	-	-	•	•	•
<b>Nội thất</b>					
Áo ghế da	•	•	•	•	•
Điều hòa tự động 2 vùng độc lập	Chính cơ	•	•	•	•
Cửa gió cho hàng ghế 2	•	•	•	•	•
Ghế lái chỉnh điện	-	•	•	•	•
Nhớ vị trí ghế lái	-	-	•	•	•
Chức năng sưởi & làm mát hàng ghế trước	-	-	•	•	•
Sạc điện thoại không dây	-	-	•	•	•
Màn hình đa thông tin	3,5"	3,5"	4,2"	4,2"	4,2"
Màn hình giải trí AVN	8"	8"	10,25"	10,25"	10,25"
Hệ thống âm thanh	6 loa	6 loa	6 loa	6 loa	6 loa
Gương chiếu hậu chống chói tự động ECM	•	•	•	•	•
Tay lái bọc da tích hợp điều khiển âm thanh	•	•	•	•	•
Điều chỉnh chế độ vận hành	-	•	•	•	•
Chìa khóa thông minh Smartkey	•	•	•	•	•
Khởi động từ xa	-	•	•	•	•
Cửa sổ trời	-	•	•	•	•
Vô lăng D-Cut	-	-	•	•	•
Ốp bàn đạp kim loại	-	-	•	•	•
Lấy chuyển số thể thao	-	-	•	•	•
<b>An toàn</b>					
Số túi khí	2	2	6	6	6
Hệ thống hỗ trợ phanh ABS, EBD	•	•	•	•	•
Hệ thống cân bằng điện tử ESC	•	•	•	•	•
Hệ thống hỗ trợ khởi hành ngang dốc HAC	•	•	•	•	•
Cảm biến áp suất lốp	-	Sau	Trước & Sau	Trước & Sau	Trước & Sau
Camera lùi	•	•	•	•	•
Điều khiển hành trình	•	•	•	•	•
Cảnh báo điểm mù tích hợp trên gương chiếu hậu	-	-	•	•	•



**TRẮNG NGỌC TRAI**  
Glacial White Pearl (GWP)

**BẠC**  
Sleek Silver (M8S)

**XÁM**  
Steel Grey (KLG)

**ĐEN**  
Aurora Black Pearl (ABP)

**ĐỎ**  
Runway Red (CR5)

**XANH NƯỚC BIỂN**  
Mineral Blue (M4B)

**XANH SÂM**  
Deep Cinema Blue (D9B)

**ĐẶT XE TRỰC TUYẾN**